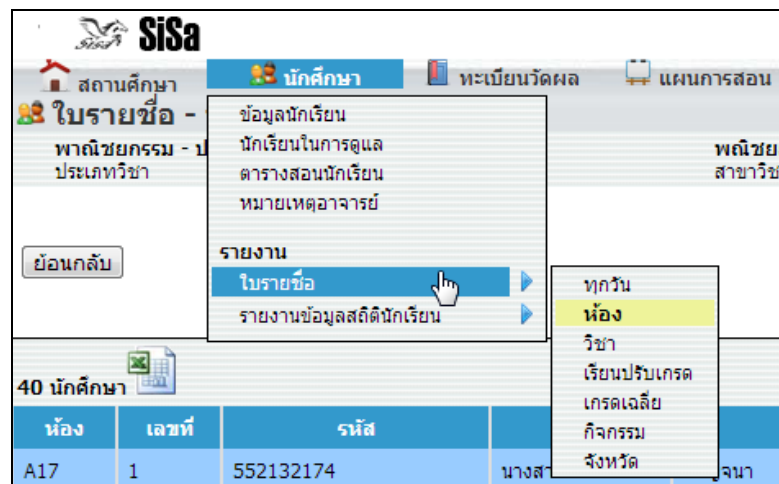


## ระบบอาจารย์ที่ปรึกษา


### 1. ไปรายชื่อ

1.1 เลือกเมนู “นักศึกษา” และเลือก “ไปรายชื่อ” เลือก “ห้อง”



1.2 คลิกเลือกประเภทวิชา สาขางานรอบที่เปิดสอนและระดับชั้น



1.3 คลิกเลือกห้อง คลิก  เพื่อแสดงรายชื่อนักเรียนที่ออก คลิกปุ่ม “ค้นหา” คลิกเลือกรูปแบบรายงาน กรอกจำนวนคอมลัมน์ จำนวนแถว และคลิก  เพื่อออกไปรายชื่อ


**SisA** อนันต์ เรืองสม - วิทยาลัยเทคโนโลยีซีซ่า 2555 ภาคเรียนที่2

สถานศึกษา นักศึกษา ทะเบียนวัดผล แผนการสอน ข้อมูลส่วนตัว งานเอกสาร

**ใบรายชื่อ - ห้อง**

พาณิชยกรรม - ปวช. สาขาวิชา/สาขางาน ภาคเข้า - ปวช. หลักสูตร ปวช1 ระดับชั้น

ห้อง : N/A  แสดงรายชื่อนักเรียนที่ออก ค้นหา

ย้อนกลับ รูปแบบรายงาน: ใบคะแนน  คอลัมน์ : 24 แถว : 30  พิมพ์รายชื่อ 

==== เลือกรายงาน ====

ใบรายชื่อตามชั้นเรียน / ขนาดกระดาษ: F4

ใบรายชื่อตามชั้นเรียน

ใบรายชื่อประจำวัน

40 นักศึกษา

ห้อง	เลขที่	รหัส	ใบคะแนน	เลขบัตรประชาชน	ชื่อเล่น	วันเกิด
A17	1	55213217	ใบคะแนนต่างนำหนัก	1 3203 00211 75 4	กาญ	13/04/2540
A17	2	55213217	ใบรายชื่อ (รหัสบัตรประชาชน)	1 3013 00230 07 5	ปิ๊อป	24/03/2540
A17	3	55213221	ใบรายชื่อ (ชื่อเล่น, วันเกิด)	1 7104 00060 27 4	มะปร่าง	30/05/2539
A17	4	552132233	การปรับเปลี่ยนหัวข้อ ส่งออกเป็นเอกสาร Word	1 1008 01184 73 5	อู๋	02/02/2540
A17	5	552132236	นางสาว ทรนดา	1 7498 00172 71 0	น้ำ	31/05/2539
A17	6	552132245	นางสาว วนิดา	1 1197 00022 63 1	อัม	03/12/2539

1.4 แสดงใบรายชื่อ



## 2.2 คลิกเลือกระดับชั้นที่ต้องการ

ที่	รหัส	ชื่อ
1	552132174	กาญจนา แสงผล
2	552132175	กนกวรรณ ชัยพงษ์
3	552132210	กตติกา จุลทอง

## 2.3 คลิก เลือกรายชื่อที่ต้องการติดตาม

เลขที่	รหัส	ชื่อ
1	552132174	กาญจนา แสงผล
2	552132175	กนกวรรณ ชัยพงษ์
3	552132210	กตติกา จุลทอง
4	552132233	พรนภา ทะประสง

## 2.4 คลิกปุ่ม “ติดตามเพิ่มเติม”

ติดตามเพิ่มเติม

ข้อมูลบิดา  
ข้อความ: ไม่มีข้อมูล

ข้อมูลมารดา  
ข้อความ: ไม่มีข้อมูล

ข้อมูลผู้ปกครอง  
ข้อความ: ไม่มีข้อมูล

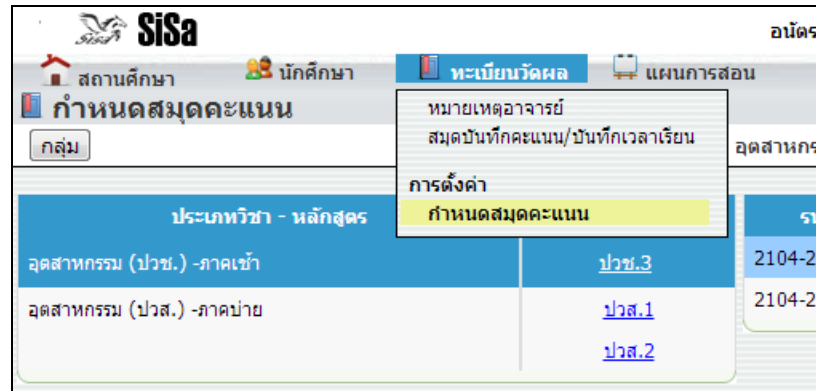
## 2.5 กรอกหัวข้อการติดตาม หมายเหตุ เลือกผู้ติดต่อ และคลิกปุ่ม “บันทึก”

## 2.6 แสดงข้อมูลที่บันทึก

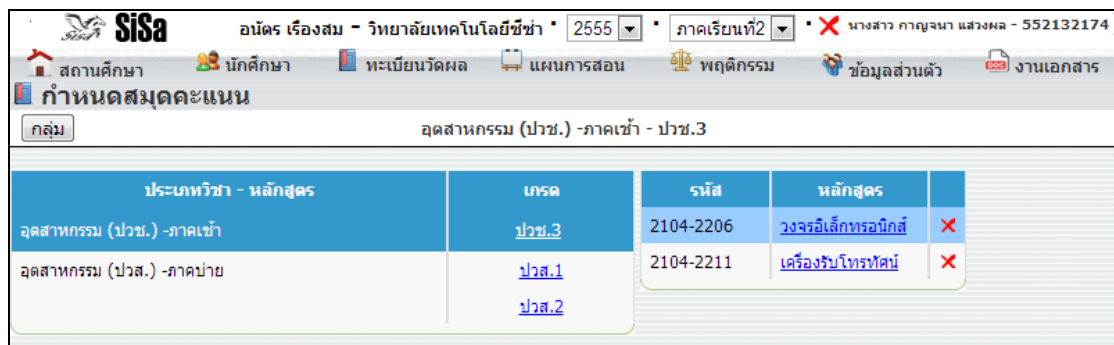
## ระบบอาจารย์ประจำวิชา

### 1. การกำหนดสมุดคะแนนเก็บ

#### 1.1 เลือกเมนู “ทะเบียนวัดผล” และเลือก “กำหนดสมุดคะแนน”



#### 1.2 คลิกเลือกระดับชั้น และคลิกเลือกวิชา



1.3 กรอกรหัสหัวข้อคะแนน กรอกหัวข้อคะแนน เลือกประเภท กรอกเลขเรียงลำดับ ข้อมูล และคลิกปุ่ม “บันทึก” เมื่อบันทึกแล้ว กรอกคะแนน กรอกคะแนนน้ำหนัก และคลิกปุ่ม “บันทึก” อีกครั้ง

ประเภท Internal KPI คือ ช่องคะแนนเก็บภายใน

ประเภท External KPI คือ ช่องคะแนนเก็บภายนอก

ประเภท Internal Summary คือ ช่องรวมคะแนนเก็บภายใน

ประเภท External Summary คือ ช่องรวมคะแนนเก็บภายนอก

ประเภท All Internal Summary คือ ช่องรวมคะแนนรวมภายใน

ประเภท All External Summary คือ ช่องรวมคะแนนรวมภายนอก

## 2. การกรอกคะแนนเก็บ และการตัดเกรด

2.1 เลือกเมนู “ทะเบียนวัดผล” และเลือก “สมุดบันทึกคะแนน/บันทึกเวลาเรียน”

## 2.2 คลิกเลือกรายวิชา และคลิกสมุดบันทึกคะแนน (ภายใน) ตรงห้องที่ต้องการ

อนันต์ เรืองสม - วิทยาลัยเทคโนโลยีซีซ่า \* 2555 \* ภาคเรียนที่2

สมุดบันทึกคะแนน/บันทึกเวลาเรียน

ภาคเรียนที่1

ปกติ ภาคเช้า

รายงานการแก้ไขผลการเรียน ผลรวมผลการเรียน

2 รายวิชา 2 ห้อง

รหัส	หัวข้อ	ประเภทวิชา	สาขาวิชา	ระดับ	ห้อง	ความสมบูรณ์	สมุดบันทึกคะแนน/บันทึกเวลาเรียน (ภายใน)	สมุดบันทึกคะแนน/บันทึกเวลาเรียน (ภายนอก)	Time book
2104-2206	วงจรรีเลย์ทรอนิกส์								
2104-2211	เครื่องรับโทรทัศน์								
		อุตสาหกรรม	ไฟฟ้าและอิเล็กทรอนิกส์ - อิเล็กทรอนิกส์	ปวช.3	331	👤 : 32 ✓ : 0 ✗ : 32 % : 0.00%			
		อุตสาหกรรม	ไฟฟ้าและอิเล็กทรอนิกส์ - อิเล็กทรอนิกส์	ปวช.3	332	👤 : 34 ✓ : 0 ✗ : 34 % : 0.00%			

## 2.3 แสดงหน้าจอรอกคะแนน และตัดเกรด ช่องคะแนนที่ขึ้นจากการกำหนดสมุดคะแนน คลิกไอคอน เพื่อกรอกคะแนน

อนันต์ เรืองสม - วิทยาลัยเทคโนโลยีซีซ่า \* 2555 \* ภาคเรียนที่2

สมุดบันทึกคะแนน/บันทึกเวลาเรียน

2104-2206 - วงจรรีเลย์ทรอนิกส์

ย้อนกลับ เลือกรายงาน : โยปะหน้าสมุดบันทึกคะแนน  พิมพ์หัวข้อย่อ  พิมพ์หมายเหตุ  ลงชื่อ บันทึก ตัดเกรด ผลรวมผลการเรียน

ตัววัดภายใน ตัววัดภายนอก

แก้ไขล่าสุด : 25 ต.ค. 2555 - 05:22:24

33 นักศึกษา

	ห้อง	เลขที่	รหัส	ชื่อ	คะแนน	รวม (0)	ผลการเรียน	หมายเหตุ
-	331	1	531128849	นาย สิทธิเดช มณฑานัน		0	N/A	
-	331	2	531128917	นาย ทนงศักดิ์ เดือนขมวด	-	0	N/A	
-	331	3	531129004	นาย พสธร พวงเงิน	-	0	N/A	
-	331	4	531129011	นาย พิธิษฐ์ สิมมาตย์	-	0	N/A	



2.4 กรอกรคะแนน สามารถกรอกรคะแนนช่องอื่นได้โดยการกดปุ่ม Tab ที่เป็นคีย์บอร์ด แทนการคลิก เมื่อกรอกรคะแนนเรียบร้อยแล้ว คลิกปุ่ม “บันทึก”

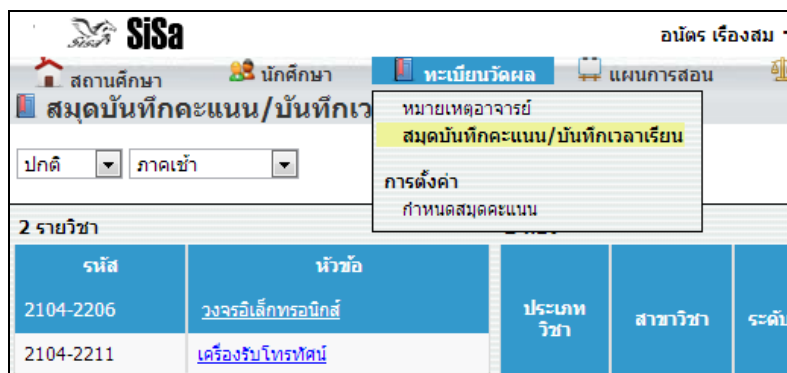
ห้อง	เลขที่	รหัส	ชื่อ	คะแนน เรียน ( )	รวม (0)	ผลการเรียน	หมายเหตุ
331	1	531128849	นาย สิทธิเดช มอมาทิน		0	N/A	
331	2	531128917	นาย ทนงศักดิ์ เตือนขมทอด		0	N/A	
331	3	531129004	นาย พสธร พวงเงิน		0	N/A	
331	4	531129011	นาย พิสิทธิ์ สัมมาตย์		0	N/A	


2.5 ในช่องรวม เมื่อบันทึกคะแนนจะรวมคะแนนที่ได้ทั้งหมดเพื่อนำมาคำนวณผลการเรียน คลิกปุ่ม “ตัดเกรด” เพื่อคำนวณผลการเรียนอัตโนมัติตามระดับผลการเรียนที่ตั้งไว้

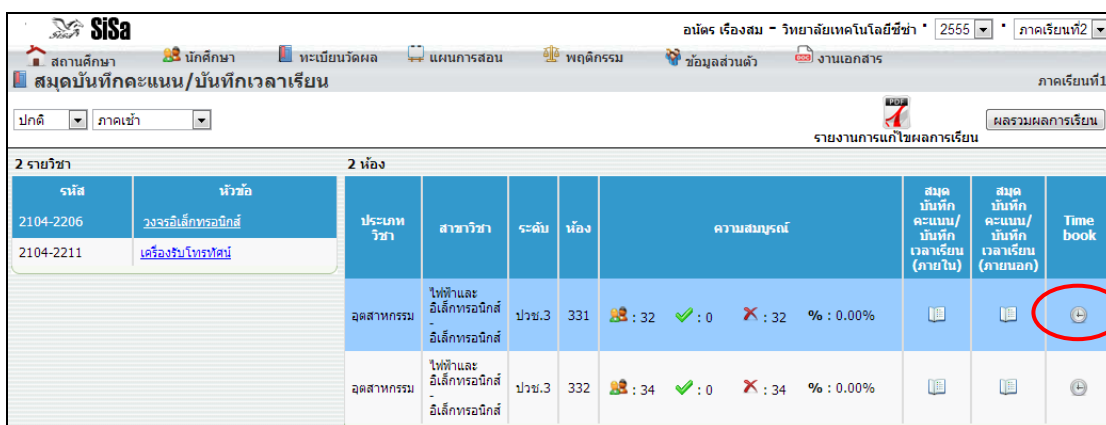
ห้อง	เลขที่	รหัส	ชื่อ	คะแนน เรียน ( )	รวม (0)	ผลการเรียน	หมายเหตุ
331	1	531128849	นาย สิทธิเดช มอมาทิน	9	9	N/A	
331	2	531128917	นาย ทนงศักดิ์ เตือนขมทอด	8	8	N/A	
331	3	531129004	นาย พสธร พวงเงิน	10	10	2.5	
331	4	531129011	นาย พิสิทธิ์ สัมมาตย์	9	9	1.0	
331	5	531129065	นาย ศาสวีต หงษ์หิรัญคำ	10	10	ขร	
331	6	531129067	นาย วีระพงษ์ คำมัย	9	9	ขส	


### 3. การบันทึกเวลาเรียน

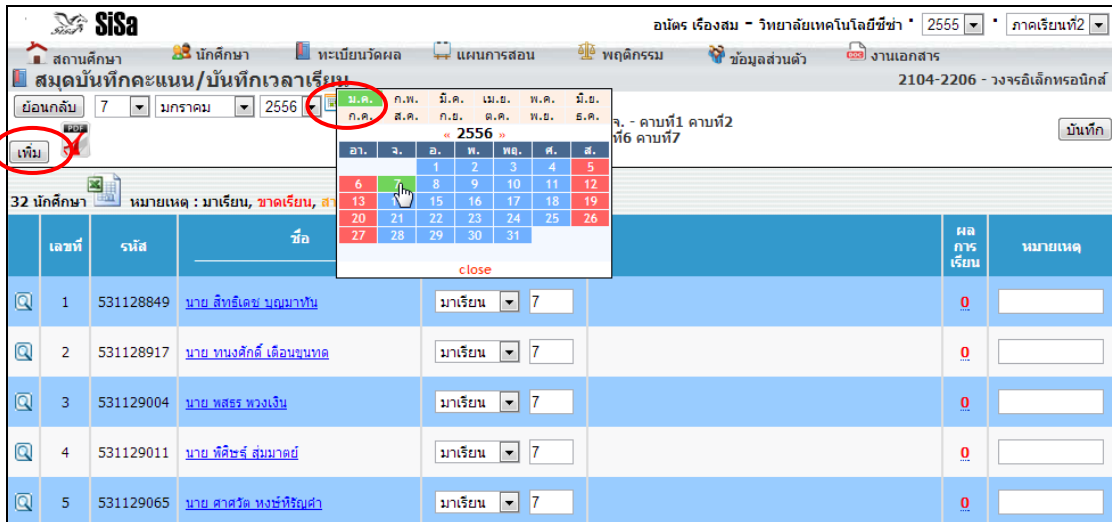
3.1 เลือกเมนู “ทะเบียนวัดผล” และเลือก “สมุดบันทึกคะแนน/บันทึกเวลาเรียน”



3.2 คลิกเลือกรายวิชา และคลิก  ในช่อง Time book ระดับชั้นที่ต้องการ



3.3 คลิก  เลือกวันที่ที่มีการสอน และคลิกปุ่ม “เพิ่ม”



อนันต์ เรืองสม - วิทยาลัยเทคโนโลยีซีซ่า \* 2556 \* ภาคเรียนที่2

สมุดบันทึกคะแนน/บันทึกเวลาเรียน 2104-2206 - วจจรอิเล็กทรอนิกส์

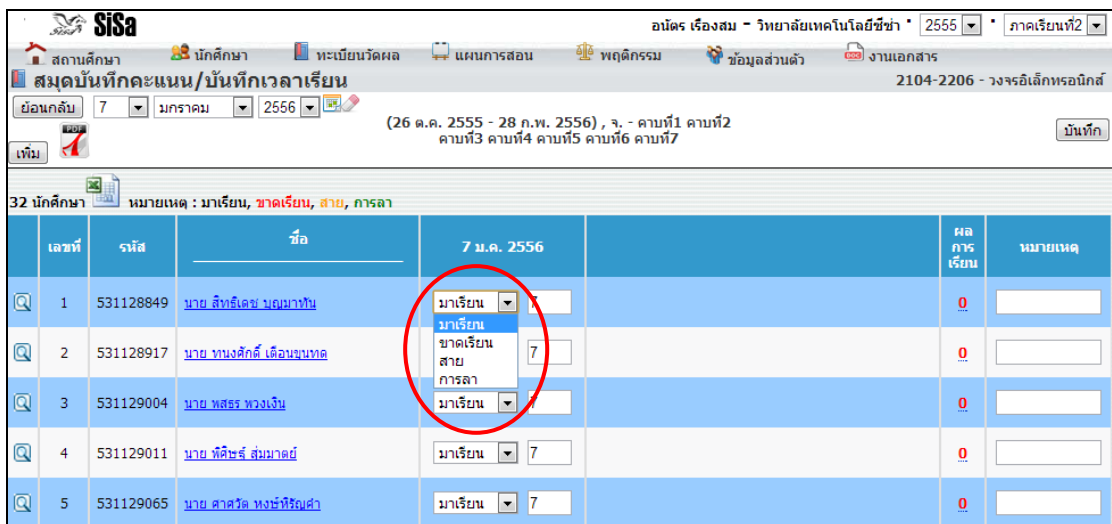
ย้อนกลับ 7 มกราคม 2556

เพิ่ม

หมายเหตุ : มาเรียน, ขาดเรียน, สาย

เลขที่	รหัส	ชื่อ	มาเรียน	ขาดเรียน	สาย	ผลการเรียน	หมายเหตุ
1	531128849	นาย สิทธิเดช บุญมาทัน	มาเรียน	7		0	
2	531128917	นาย ทนงศักดิ์ เดือนขจรทด	มาเรียน	7		0	
3	531129004	นาย พสธร พวงเงิน	มาเรียน	7		0	
4	531129011	นาย ทวีชัย สุ่มมาตย์	มาเรียน	7		0	
5	531129065	นาย ศาสวีต ทรงษ์ที่รัมย์	มาเรียน	7		0	

3.4 คลิกเลือกสถานะของเด็กนักเรียน มาเรียน ขาดเรียน สาย การลา และคลิกปุ่ม “บันทึก”



อนันต์ เรืองสม - วิทยาลัยเทคโนโลยีซีซ่า \* 2556 \* ภาคเรียนที่2

สมุดบันทึกคะแนน/บันทึกเวลาเรียน 2104-2206 - วจจรอิเล็กทรอนิกส์

ย้อนกลับ 7 มกราคม 2556

เพิ่ม

(26 ต.ค. 2555 - 28 ก.พ. 2556) , จ. - คาบที่1 คาบที่2  
คาบที่3 คาบที่4 คาบที่5 คาบที่6 คาบที่7

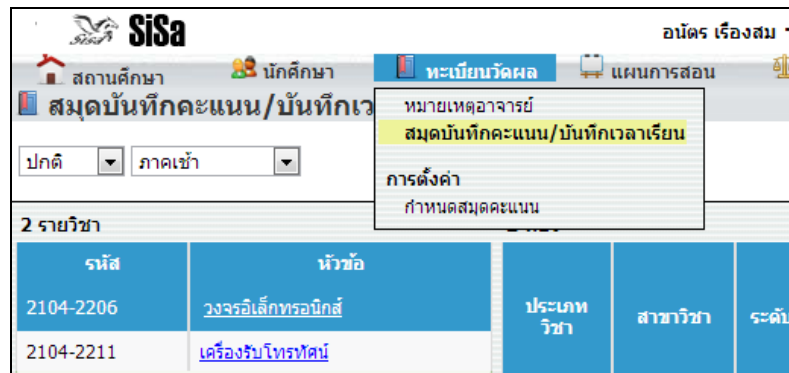
หมายเหตุ : มาเรียน, ขาดเรียน, สาย, การลา

เลขที่	รหัส	ชื่อ	7 ม.ค. 2556	ผลการเรียน	หมายเหตุ
1	531128849	นาย สิทธิเดช บุญมาทัน	มาเรียน	7	
2	531128917	นาย ทนงศักดิ์ เดือนขจรทด	มาเรียน	7	
3	531129004	นาย พสธร พวงเงิน	มาเรียน	7	
4	531129011	นาย ทวีชัย สุ่มมาตย์	มาเรียน	7	
5	531129065	นาย ศาสวีต ทรงษ์ที่รัมย์	มาเรียน	7	

#### 4. พิมพ์รายงาน

##### 4.1 รายงานคะแนนเก็บ รายงานผลการเรียน

##### 4.1.1 เลือกเมนู “ทะเบียนวัดผล” และเลือก “สมุดบันทึกคะแนน/บันทึกเวลาเรียน”



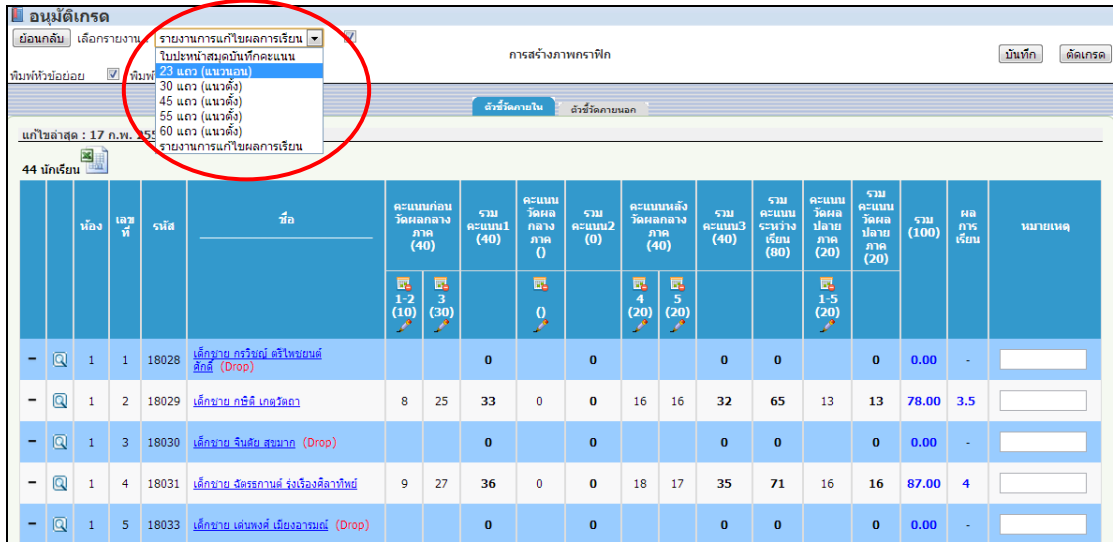
##### 4.1.2 คลิกเลือกรายวิชา และคลิกสมุดบันทึกคะแนน (ภายใน) ตรงห้องที่

ต้องการ

The screenshot shows the Sisa system interface displaying a report for 'สมุดบันทึกคะแนน/บันทึกเวลาเรียน' (Grade/Time Record Book). The report is for the subject 'วงจรรอิเล็กทรอนิกส์' (Electronic Circuit) in the 'ปวช.3' (3rd Year Vocational) level. The report shows a table with columns for 'ประเภทวิชา' (Subject Type), 'สาขาวิชา' (Major), 'ระดับ' (Level), 'ห้อง' (Class), 'ความสมบูรณ์' (Completeness), 'สมุดบันทึกคะแนน/บันทึกเวลาเรียน (ภายใน)' (Grade/Time Record Book (Internal)), 'สมุดบันทึกคะแนน/บันทึกเวลาเรียน (ภายนอก)' (Grade/Time Record Book (External)), and 'Time book'. The 'ความสมบูรณ์' column shows a percentage of 0.00%. The 'สมุดบันทึกคะแนน/บันทึกเวลาเรียน (ภายใน)' column shows a red circle around the 'สมุดบันทึก' (Grade Book) icon, indicating that the report is for the internal grade book.

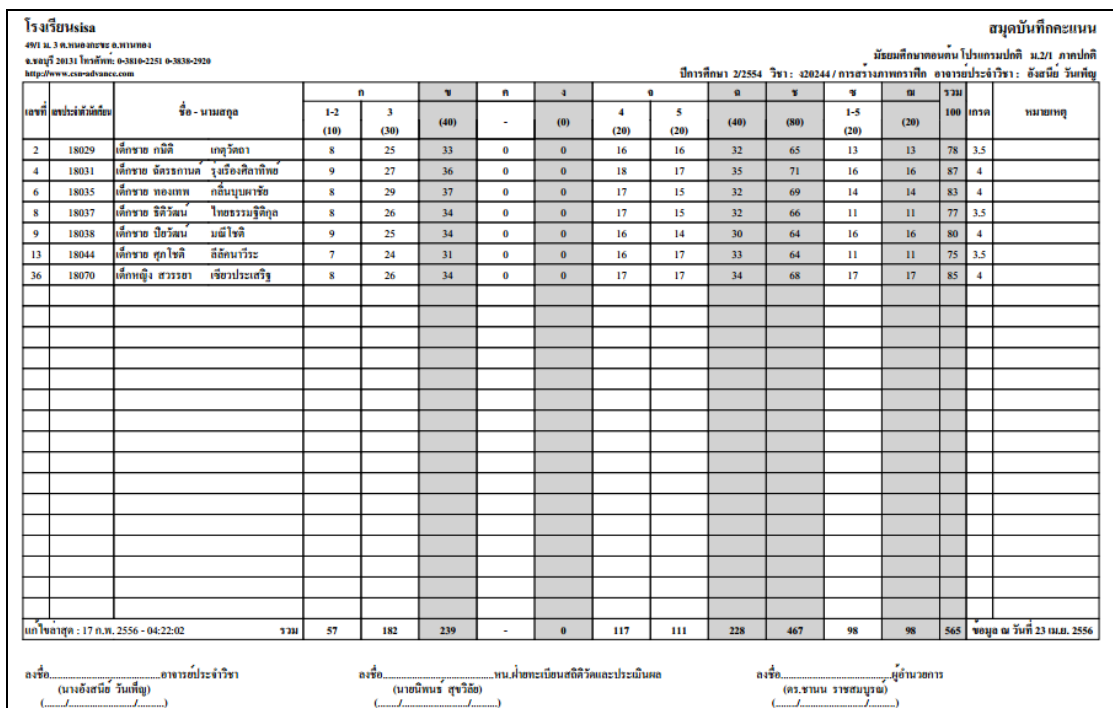
รหัส	หัวข้อ	ประเภทวิชา	สาขาวิชา	ระดับ	ห้อง	ความสมบูรณ์	สมุดบันทึกคะแนน/บันทึกเวลาเรียน (ภายใน)	สมุดบันทึกคะแนน/บันทึกเวลาเรียน (ภายนอก)	Time book
2104-2206	วงจรรอิเล็กทรอนิกส์	ปวช.3	ไฟฟ้าและอิเล็กทรอนิกส์	ปวช.3	331	32 : 0 : 32 % : 0.00%	สมุดบันทึก	สมุดบันทึก	+
2104-2211	เครื่องรับโทรทัศน์	ปวช.3	ไฟฟ้าและอิเล็กทรอนิกส์	ปวช.3	332	34 : 0 : 34 % : 0.00%	สมุดบันทึก	สมุดบันทึก	+

4.1.3 คลิกเลือกรายงาน จำนวนแถว คือ จำนวนนักเรียนที่แสดงในใบรายงาน และคลิกไอคอน  เพื่อออกรายงาน



ชื่อ	คะแนนก่อนวัดผลกลางภาค (40)	รวมคะแนน1 (40)	คะแนนวัดผลกลางภาค (0)	รวมคะแนน2 (0)	คะแนนหลังวัดผลกลางภาค (40)		รวมคะแนน3 (40)	รวมคะแนนรวมทั้งเรียน (80)	คะแนนวัดผลปลายภาค (20)	รวมคะแนนวัดผลปลายภาค (20)	รวม (100)	ผลเกรด	หมายเหตุ	
					1-2 (10)	3 (30)								
เด็กชาย ภูริวัฒน์ ศรีโชคชัย (Drop)		0		0			0	0		0	0.00	-		
เด็กชาย กษิติ เกตุวิทยา	8	25	33	0	0	16	16	32	65	13	13	78.00	3.5	
เด็กชาย จินสัน สมพุก (Drop)		0		0			0	0		0	0.00	-		
เด็กชาย ชุตกรกานต์ รุ่งเรืองสีดาวิทย์	9	27	36	0	0	18	17	35	71	16	16	87.00	4	
เด็กชาย เสนพงศ์ เนิ่งอวรณ์ (Drop)		0		0			0	0		0	0.00	-		

4.1.4 แสดงตัวอย่างใบรายงานคะแนนเก็บ รายงานผลการเรียน



เลขที่	เลขประจำตัวนักเรียน	ชื่อ - นามสกุล	ปีการศึกษา 2554										รวม	เกรด	หมายเหตุ	
			ก	ข	ค	ง	จ	ฉ	ช	ซ	ด	ด				
2	18029	เด็กชาย กษิติ เกตุวิทยา	8	25	33	0	0	16	16	32	65	13	13	78	3.5	
4	18031	เด็กชาย ชุตกรกานต์ รุ่งเรืองสีดาวิทย์	9	27	36	0	0	18	17	35	71	16	16	87	4	
6	18035	เด็กชาย ทองเทพ กสินบุณดาชัย	8	29	37	0	0	17	15	32	69	14	14	83	4	
8	18037	เด็กชาย ชิตวัฒน์ โทษธรรมฐิติกุล	8	26	34	0	0	17	15	32	66	11	11	77	3.5	
9	18038	เด็กชาย ปิยะวัฒน์ ภูมิโรจน์	9	25	34	0	0	16	14	30	64	16	16	80	4	
13	18044	เด็กชาย ศุภโชค สิทธิคนวีระ	7	24	31	0	0	16	17	33	64	11	11	75	3.5	
36	18070	เด็กหญิง สวรรษา เชื้อประเสริฐ	8	26	34	0	0	17	17	34	68	17	17	85	4	
รวม			57	182	239	-	0	117	111	228	467	98	98	565		

เลขที่ : 17 ก.พ. 2556 - 04:22:02

ลงชื่อ.....ผู้อำนวยการประจำวิชา (นางอัมรินทร์ วันพิชญ์)      ลงชื่อ.....หัวหน้าทะเบียนสถิติวัดและประเมินผล (นายนิพนธ์ สุขวิสัย)      ลงชื่อ.....ผู้อำนวยการ (ดร.ชานน ราชสมบูรณ์)